

Richtig lüften, gesund wohnen

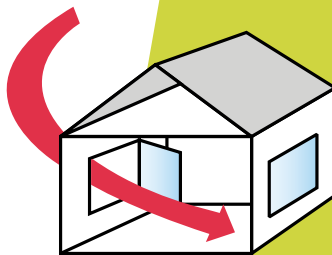
- Richtiges Lüften vermeidet Feuchtigkeitsschäden in Wohnräumen
- Falls Fenster auf der Innenseite anlaufen, sofort kräftig lüften
- Auch in wenig benutzten Räumen die Radiatoren nicht abstellen
- Intensiv lüften nach jedem Duschen, Baden oder Kochen mit geschlossener Türe
- Luftzirkulation von Heizkörpern nicht behindern
- Keine Wäsche in der Wohnung trocknen
- Möbel nicht an Aussenwände stellen

Stosslüftung

Korrektes, effizientes Lüften

Zeit: 5–10 Minuten

3-mal täglich

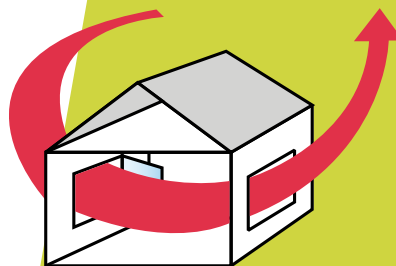


Querlüftung

Korrektes, effizientes Lüften

Zeit: 5–10 Minuten

3-mal täglich




Dauerlüftung

Geringe Wirkung (Fenster in Kippstellung)

Sehr hoher Energieverlust

Schimmelbildung an der Decke möglich



Kontakt

Infoline 0848 848 777

info@swisswindows.ch

www.swisswindows.ch

Pflege- und Wartungsinformationen

Wartung Kunststoffprofile

Bei regelmässiger Pflege (mindestens zweimal jährlich) bleibt der Kunststoff dauerhaft schön. Die Oberflächen werden mit einem schonenden Reinigungsmittel und viel Wasser gereinigt. Nie scheuernde Putzmittel verwenden. Nach der Reinigung mit einem weichen Tuch und warmem Wasser abwaschen. Nicht mit trockenem Lappen abreiben, ansonsten kann sich der Kunststoff statisch aufladen. Im Idealfall oder bei hartnäckigem Schmutz hilft die Pflegebox von swisswindows.

Wartung Holzprofile

Holz ist ein Naturprodukt und benötigt Schutz durch Farbanstrich oder Lasur. Die verwendeten Reinigungsmittel müssen mit den Materialien verträglich sein. Alle zwei Jahre sind die bewitterten Oberflächen zu kontrollieren. Falls der Oberflächenschutz (Lack, Lasuren) stark abgebaut ist, empfiehlt sich eine Nachbehand-

lung mit demselben Überzugsmaterial. Beim Innenanstrich kann von einer Lebensdauer von 20 bis 25 Jahren ausgegangen werden. Bei der Totalrenovation des Aussenanstrichs ist darauf zu achten, dass die Aussenschicht nicht dicker (dampfdichter) ist als der Innenanstrich. Damit werden Schäden am Aussenanstrich vermieden, die infolge des Dampfdruckgefälles von innen nach aussen entstehen können.

Wartung Dichtungen

Die Gummidichtungen (schwarz oder grau) sind aus hochwertigem, dauerelastischem Material. Mit feuchtem Tuch reinigen. Silikon, Paraffin oder Glycerin auf ein sauberes Tuch geben und dünn auf die Dichtungen auftragen.

Wartung Glas

Verunreinigungen auf der Glasoberfläche durch den Einbau des Fensters können mit einem weichen Schwamm und viel warmer

Seifenlauge abgelöst werden. Für normale Verschmutzungen können handelsübliche Glasreiniger verwendet werden. An Glas niemals Reinigungsmittel mit Scheuer- oder Schürfbestandteilen oder Rasierklingen, Stahlspachtel oder andere metallische Gegenstände verwenden.

Für Gläser mit den Schmutz abweisenden Schichten gilt eine separate Pflege- und Wartungsanleitung, erhältlich bei swisswindows.

Wartung Aluminium

Bei leichter Verschmutzung die Profile mit einem sauberen Tuch und wenig Spülmittel unter leichtem Druck abwischen. Für eloxierte Profile gibt es bei Beschichtungsfirmen spezielle Reiniger. Eventuelle Kratzer können mit einem speziellen Retuschierstift oder notfalls einem wasserfesten Filzstift abgedeckt werden.

Die Pflegebox von swisswindows für Fenster und Türen aus Kunststoff und Aluminium

Vekanol-Reiniger*: Für Fenster und Türen aus Kunststoff und Aluminium. Selbst stärkste Verschmutzungen beseitigt dieser Intensivreiniger schnell und gründlich. Inhalt: 500 ml

Konservierer*: Mit Langzeitwirkung zur Nachbehandlung der gereinigten Oberflächen. Schützt Fenster und Türen wirkungsvoll vor schädlichen Umwelteinflüssen. Inhalt: 500 ml

Dichtungspflege: Zur dauerhaften Erhaltung der Elastizität der Dichtungen ist regelmässige Reinigung und anschliessende Behandlung mit Dichtungspflege angebracht. Inhalt: 100 ml

Spezialfett: Mit einer kleinen Menge Spezialfett halten Sie die sichtbaren beweglichen Beschlagsteile für lange Zeit einwandfrei funktionsfähig. Inhalt: 50 ml

Sprühöl: Ein Druck auf den Knopf genügt und Sie erreichen mit Sprühöl auch die schwer zugänglichen beweglichen Beschläge. Auf

diese Weise lässt sich Ihr Fenster immer leicht bedienen. Inhalt: 100 ml

Preis pro Box: CHF 40.– (zuzüglich Porto und Verpackung, Preisänderung vorbehalten). Bestellen Sie bei swisswindows.



* Vekanol-Reiniger und Konservierer sind auch einzeln erhältlich (CHF 10.– pro Stück zuzüglich Porto und Verpackung).

Das Pflegeset von swisswindows für Fenster aus Holz

Spezialreiniger: Zum Reinigen verschmutzter Oberflächen. Inhalt: 250 ml

Pflegemilch: Dient der Auffrischung und der pflegenden Nachbehandlung von bewitterten Lack- und Lasuroberflächen. Inhalt: 250 ml

Preis pro Set: CHF 25.– (zuzüglich Porto und Verpackung). Preisänderung vorbehalten. Bestellen Sie bei swisswindows.



Kontakt

Infoline 0848 848 777
info@swisswindows.ch
www.swisswindows.ch